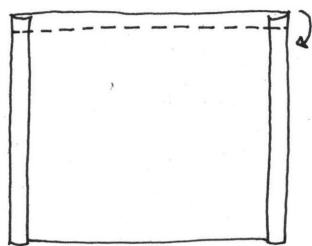
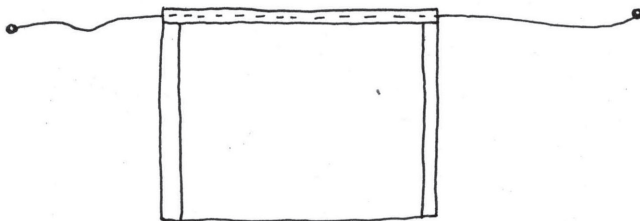


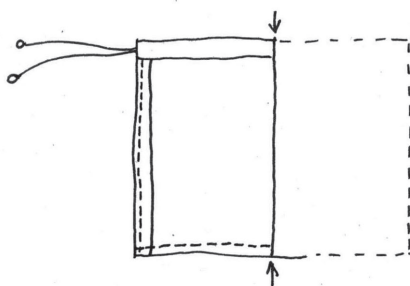
replier les 2 petits côtés du rectangle



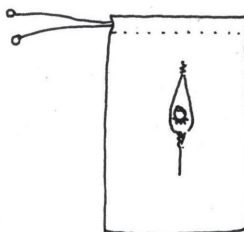
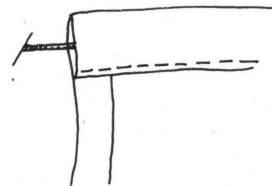
replier le côté du haut -



piquer la bande du haut au ras du bord inférieur et glisser le cordon à l'intérieur



plier en deux, endroit contre endroit et piquer les deux côtés -



- retourner, et serrer les cordons.